



2022

*[Handwritten signature]*

# Relatório de Gestão e Contas

Freguesia de Tadim

Concelho de Braga

**INDICE**

---

NOTA INTRODUTÓRIA.....	2
I. EXECUÇÃO ORÇAMENTAL.....	3
1.1. Execução do Orçamento da Receita .....	3
1.2. Execução do Orçamento da Despesa .....	6
1.3. Identificação.....	8
II. DOCUMENTOS DE PRESTAÇÃO DE CONTAS.....	8

## NOTA INTRODUTÓRIA

Para cumprimento do preceituado da alínea e) do n.º 1 do artigo 16º da Lei nº 75/2013 de 12 de setembro, o Relatório de Gestão e Contas relativo ao ano económico de 2022. Este documento, que aqui se apresenta, tem como objetivo a efetivação da “**prestação de contas**” por parte do executivo da Junta de Freguesia de Tadim numa dupla vertente:

**Principal, realizar uma análise financeira objetiva e comparada;**

**Segundo, descrever e avaliar a atividade da Freguesia de Tadim ao longo do ano de 2022;**

Assim, o relatório de gestão completa o quadro de prestação de contas, ampliando e comentando a informação contida nos mapas de desempenho orçamental da despesa e da receita. Na elaboração destes documentos, foram respeitados os princípios e regras definidas pelo SNC-AP, designadamente pelo regime simplificado de aplicação microentidades.

O ano de 2022 será lembrado como o início da Guerra na Ucrânia, a qual nos causou enormes incertezas e certas dificuldades nas nossas Freguesias bem como a subida da inflação que foram sentidas no dia a dia, o que levou as Juntas de freguesia, a adoção de várias medidas extraordinárias, com o intuito de ajudar todos os habitantes sobretudo os mais carenciados.

Não obstante este monumental condicionalismo, e o trabalho desenvolvido nesse âmbito, não deixamos de trabalhar, dentro do quadro limitativo vivido, pela continuidade na prossecução de uma política de proximidade, que implicou, uma redobrada atenção aos pequenos problemas da comunidade, de forma a colmatar pequenas lacunas, designadamente, problemas causados pelo mau tempo, caminhos desgastados, arranjos de espaços verdes ou simplesmente implementando soluções para facilitar o dia-a-dia dos habitantes da nossa freguesia.

Maximizar os recursos, reduzir os gastos, apostar na diferenciação, na criatividade e nos bons projetos, tem permitido à Freguesia de Tadim fazer mais com menos melhorando a qualidade de vida dos nossos habitantes.



Por fim, não poderíamos deixar de agradecer o contributo e o esforço demonstrado por todos os membros desta junta, Instituições e Coletividades das freguesias e cidadãos anónimos que se empenharam e empenham no progresso da Freguesia. A todos uma palavra de agradecimento e reconhecimento pelo esforço e dedicação.

Braga, 13 de abril de 2023

O Presidente da Freguesia de Tadim

**Rolando Vilaça**

## I. EXECUÇÃO ORÇAMENTAL

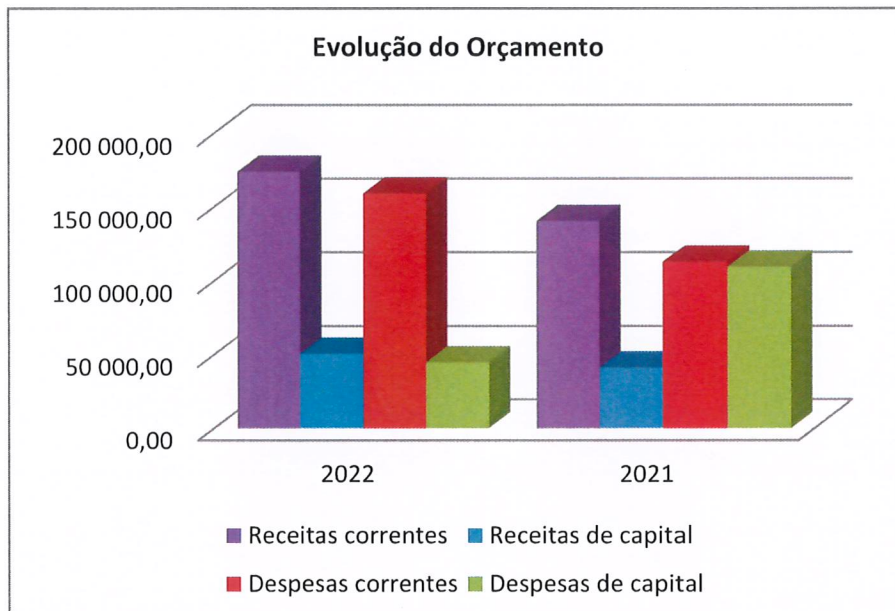
### 1.1. Execução do Orçamento da Receita

A Receita cobrada bruta em 2022 foi de **224.782,03 euros**, dos quais **174.164,94 euros** (representa uma taxa de execução de 77%) são receita corrente, e **50.617,09 euros** (representa uma taxa de execução 23%) são receitas de capital. O valor de **51.488,80 euros** está relacionado com o saldo da gerência anterior, logo não representa cobrança efetiva de receita no exercício.

Rubricas	Valor	%	Rubricas	Valor	%
Receitas correntes	174 164,94	77%	Despesas correntes	159 276,81	78%
Receitas de capital	50 617,09	23%	Despesas de capital	44 641,80	22%
<b>Total das Receitas</b>	<b>224 782,03 €</b>	<b>100%</b>	<b>Total das Despesas</b>	<b>203 918,61 €</b>	<b>100%</b>



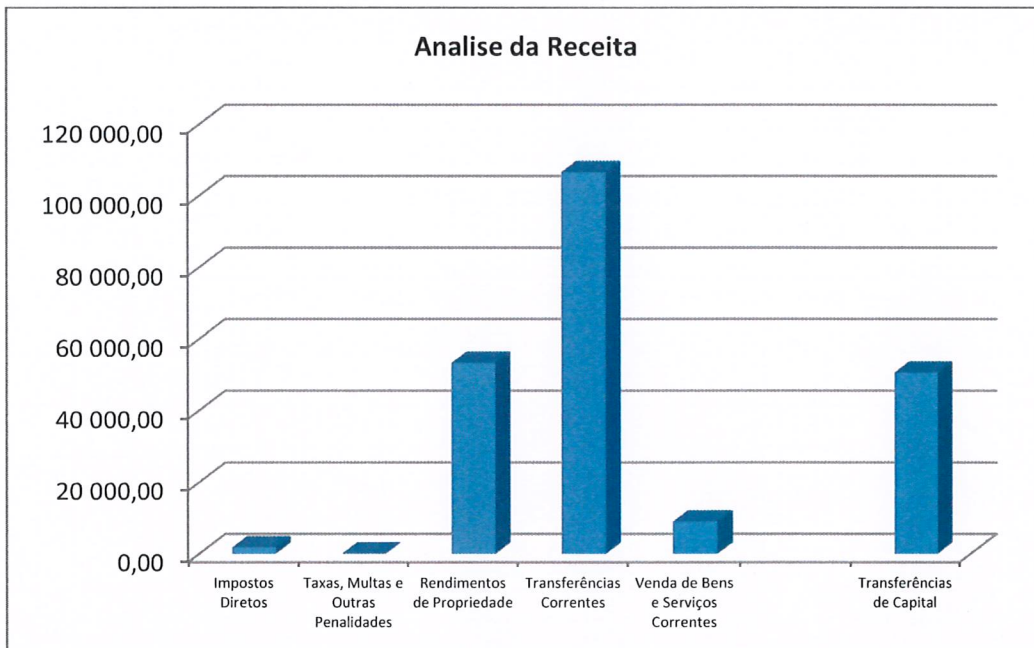
Rubricas	Valor			Rubricas	Valor		
	2022	2021	Variação		2022	2021	Variação
Receitas correntes	174 164,94	140 452,10	33 712,84	Despesas correntes	159 276,81	112 912,58	46 364,23
Receitas de capital	50 617,09	41 009,05	9 608,04	Despesas de capital	44 641,80	109 362,25	-64 720,45
<b>Total das Receitas</b>	<b>224 782,03 €</b>	<b>181 461,15 €</b>	<b>43 320,88 €</b>	<b>Total das Despesas</b>	<b>203 918,61 €</b>	<b>222 274,83 €</b>	<b>- 18 356,22 €</b>



Para o efeito contribuiu em larga medida a variação contabilizada ao nível da cobrança da receita de capital, que evidencia uma variação positiva na ordem dos **9.608,04 euros**. Por outro lado, é de realçar o facto da receita corrente apresentar, comparativamente com o exercício anterior, uma variação positiva de cerca de **33.712,84 euros**.



Rubricas	Valor	%
Receitas Correntes		
Impostos Diretos	1 801,66	0,80%
Taxas, Multas e Outras Penalidades	94,50	0,04%
Rendimentos de Propriedade	53 352,50	23,74%
Transferências Correntes	106 644,86	47,44%
Venda de Bens e Serviços Correntes	9 008,72	4,01%
Outras	3 262,70	1,45%
<b>Total das receitas correntes</b>	<b>174 164,94 €</b>	<b>77,48%</b>
Receitas de Capital		
Transferências de Capital	50 617,09	22,52%
<b>Total das receitas de capital</b>	<b>50 617,09 €</b>	<b>22,52%</b>
<b>Total do Orçamento</b>	<b>224 782,03 €</b>	<b>100%</b>



Rubricas	2022	%	2021	%	Varição
Receitas Correntes					
Impostos Diretos	1 801,66	0,80%	1 922,19	1,06%	-120,53
IMI, Taxas, Multas e Outras Penalidades	94,50	0,04%	51,00	0,03%	43,50
Rendimentos de Propriedade	53 352,50	23,74%	38 949,24	21,46%	14 403,26
Transferências Correntes	106 644,86	47,44%	90 436,09	49,84%	16 208,77
Venda de Bens e Serviços Correntes	9 008,72	4,01%	8 115,60	4,47%	893,12
Outras	3 262,70	1,45%	977,98	0,54%	2 284,72
<b>Total das receitas correntes</b>	<b>174 164,94 €</b>	<b>77,48%</b>	<b>140 452,10 €</b>	<b>77,40%</b>	<b>33 712,84 €</b>
Receitas de Capital					
Transferências de Capital	50 617,09	22,52%	41 009,05	22,60%	9 608,04
<b>Total das receitas de capital</b>	<b>50 617,09 €</b>	<b>22,52%</b>	<b>41 009,05 €</b>	<b>22,60%</b>	<b>9 608,04 €</b>
<b>Total do Orçamento</b>	<b>224 782,03 €</b>	<b>100%</b>	<b>181 461,15 €</b>	<b>100%</b>	<b>43 320,88 €</b>

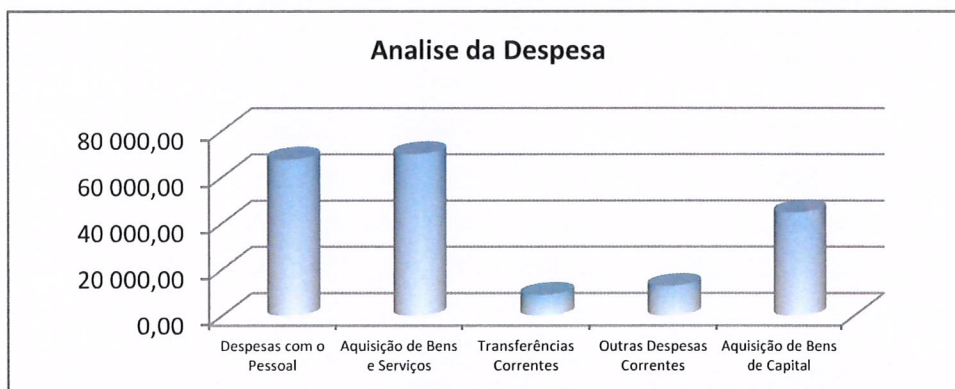


## 1.2. Execução do Orçamento da Despesa

Evoluindo para a análise da despesa orçamental assumida e, detendo-nos no Mapa do Controlo Orçamental da Despesa, poderemos evidenciar as seguintes conclusões:

1. Foram executados cerca de **203.918,61 euros**.
2. Do montante pago, **159.276,81 euros** dizem respeito às despesas de correntes, e **44.641,80 euros** estão relacionados com pagamentos de despesas de capital.

Rubricas	Valor	%
Despesas Correntes		
Despesas com o Pessoal	67 523,33	33,11%
Aquisição de Bens e Serviços	69 890,19	34,27%
Transferências Correntes	9 015,44	4,42%
Outras Despesas Correntes	12 847,85	6,30%
<b>Total das despesas correntes</b>	<b>159 276,81 €</b>	<b>78,11%</b>
Despesas de Capital		
Aquisição de Bens de Capital	44 641,80	21,89%
<b>Total das despesas de capital</b>	<b>44 641,80 €</b>	<b>21,89%</b>
<b>Total do Orçamento</b>	<b>203 918,61 €</b>	<b>100%</b>



Rubricas	2022	%	2021	%	Varição
Despesas Correntes					
Despesas com o Pessoal	67 523,33	33,11%	43 074,88	19,20%	24 448,45
Aquisição de Bens e Serviços	69 890,19	34,27%	38 764,95	17,28%	31 125,24
Transferências Correntes	9 015,44	4,42%	120,00	0,05%	8 895,44
Outras Despesas Correntes	12 847,85	6,30%	31 009,21	13,82%	-18 161,36
<b>Total das despesas correntes</b>	<b>159 276,81 €</b>	<b>46,71%</b>	<b>112 969,04 €</b>	<b>50,36%</b>	<b>46 307,77 €</b>
Despesas de Capital					
Aquisição de Bens de Capital	44 641,80	53,29%	111 362,25	49,64%	-66 720,45
<b>Total das despesas de capital</b>	<b>44 641,80 €</b>	<b>53,29%</b>	<b>111 362,25 €</b>	<b>49,64%</b>	<b>- 66 720,45 €</b>
<b>Total do Orçamento</b>	<b>203 918,61 €</b>	<b>100%</b>	<b>224 331,29 €</b>	<b>100%</b>	<b>- 20 412,68 €</b>



Se efetuarmos uma análise comparativa com o exercício anterior, podemos constatar que a despesa corrente paga aumentou cerca de **46.307,77 euro** e a despesa de capital diminuiu cerca de **66.720,45 euros**.

### Execução do Plano Plurianual de Investimentos

Observando o balancete da Execução do Plano Plurianual de Investimentos de 2022 constatamos que a execução atingiu aproximadamente 22% do total das despesas.

Total	Valor	%
<b>Funções Sociais</b>		
<b>Serviços culturais, desportivos e religiosos</b>	<b>21 265,62</b>	<b>47,64%</b>
Sede da junta de Freguesia	5 000,00	11,20%
Arranjo do Cemitério	5 000,00	11,20%
Parques e Jardins	984,00	2,20%
Viação rural (trilhos)	6 253,47	14,01%
Capela Mortuária	805,65	1,80%
Ferramentas e Utencílios	3 222,50	7,22%
<b>Total</b>	<b>21 265,62 €</b>	<b>47,64%</b>
<b>Funções Económicas</b>		
<b>Transportes e Comunicações</b>	<b>23 376,18</b>	<b>52,36%</b>
Águas Pluviais Travessa do Banido	21 877,83	49,01%
Equipamento Administrativo	1 498,35	3,36%
<b>Total</b>	<b>23 376,18 €</b>	<b>52,36%</b>
<b>Total Geral</b>	<b>44 641,80 €</b>	<b>100%</b>

Ainda a este nível, e devido a constrangimentos financeiros, procedimentos burocráticos e, estabelecimento de prioridades, não foi possível no decorrer da gerência de 2022 executar outros projetos previstos/delineados aquando da aprovação dos Documentos Previsionais, contudo estão asseguradas todas as condições para que o sejam no decorrer do exercício 2023.





### 1.3 Identificação

**Designação:** Freguesia de Tadim

**Concelho:** Braga

**NIF:** 507.007.239

Regime Financeiro: Montante anual de receita ou despesa igual ou inferior ao limite definido pelo Tribunal de Contas para efeitos de dispensa da remessa de contas.

**Morada:** Rua Dr. Guilherme Braga da Cruz, n.º 2 – 4705-671 Tadim Braga

## II. DOCUMENTOS DE PRESTAÇÃO DE CONTAS

---

- Controlo Orçamental da Receita
- Controlo Orçamental da Despesa
- Fluxos de Caixa
- Execução do Plano Plurianual de Investimentos
- Relação Nominal de Responsáveis